



# チャット機能

※携帯サイトへアクセスするパケット通信料はご利用者様の負担となります。

※ご利用の施設によって使用できない機能もございます。  
予めご了承ください。

## チャットを作成する

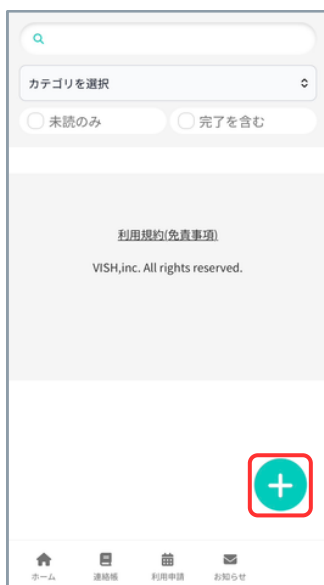
01

れんらくアプリ内のチャット  
をタップします。



02

「+」をタップします。



03

タイトルなどを入力し、  
「作成する」をタップします。



## コメントを送信・返信する

01

コメントを送信・返信するチャットをタップします。



02

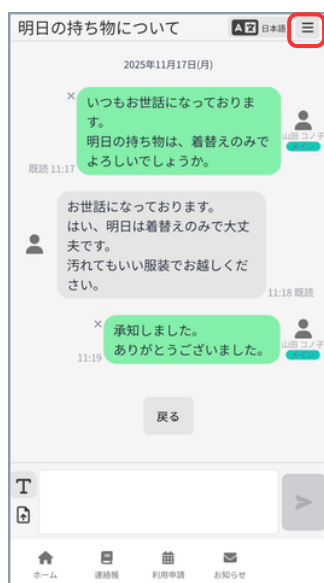
送信内容を入力し、送信ボタンをタップします。



## チャットを完了する

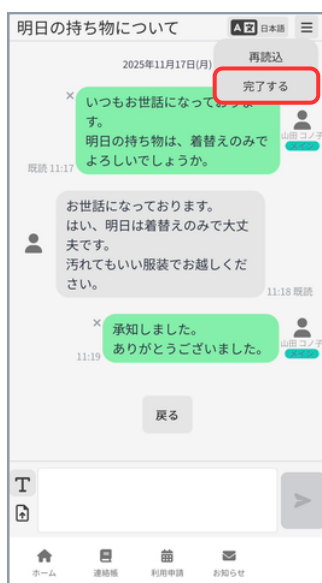
01

右上の三本線のメニューアイコンをタップします。



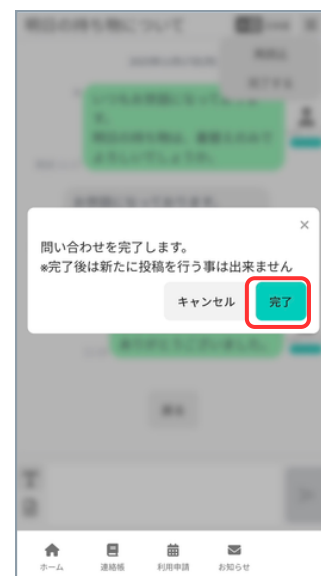
02

「完了する」をタップします。



03

表示されたメッセージを確認し、「完了」をタップします。



※上記はスマートフォンの画像となります。お手持ちの携帯電話によっては、デザイン・仕様が異なる場合がございます。

※当サービスの機能・デザイン・仕様は予告なく変更することがありますので予めご了承ください。

※紙面の都合上、画面や工程を割愛させて頂いております。各画面の名称等を参考にご利用ください。