



れんらくちょうきのう 連絡帳機能

※携帯サイトへアクセスするパケット通信料はご利用者様の負担となります。
※ご利用の施設によって使用できない機能もございます。予めご了承ください。

れんらくちょう そうしん 連絡帳を送信する

01

れんらくアプリ内の連絡帳をタップします。



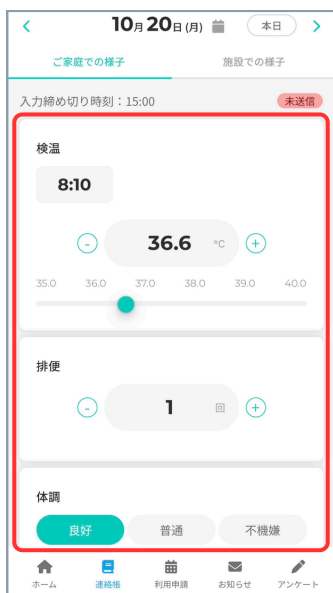
02

[<] [>] または 📅 をタップし、対象日へ切り替えます。



03

各項目を入力します。
※入力項目はお通いの施設によって異なります



04

[送信] または [下書き保存] をタップします。

※送信後に「下書き保存」をタップすることで、下書き保存状態へ戻すことも可能です





施設からの連絡帳を確認する

01

れんらくアプリ内の連絡帳をタップします。

※直近の連絡帳であれば、ホーム画面の「施設からの連絡帳」からもご確認いただけます




02

「施設での様子」タブをタップします。



03

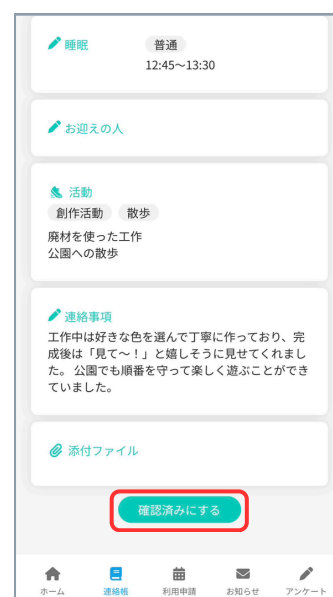
[<] [>] または 📅 をタップし、対象日へ切り替えます。



04

各項目を確認し、画面下部の「確認済みにする」をタップします。

※「確認済みにする」ボタンはお通いの施設によって表示されない場合もあります



※上記はスマートフォンの画像となります。お手持ちの携帯電話によっては、デザイン・仕様が異なる場合がございます。

※当サービスの機能・デザイン・仕様は予告なく変更することがありますので予めご了承ください。

※紙面の都合上、画面や工程を割愛させて頂いております。各画面の名称等を参考にご利用ください。